

珪藻土塗り壁

はいから小町

夏はカラッと 冬の結露も気にならない

Atopico House Co.Ltd.

凛としてハイカラ生活

西洋に負けない 近代建築が生まれた大正時代。

優れた技術に支えられ、いまなお残る建物も少なくありません。

「はいから小町」は独自に復活させた大正時代の塗り壁に、
けいそうど

珪藻土を加えてできたオリジナルの塗り壁です。

丈夫で快適、おしゃれな家で、ハイカラ生活、はじめませんか？

クラックの不安を解消

塗り壁の欠点であるクラックも
最小限に抑えます。

画鋏OK！

ボロボロしないから
画鋏も使えます。

部屋干しOK！

調質性能が高いから部屋干しのニオイが
気になりません。

お客様から頂いた声

良い選択が出来て満足しています

さんざん迷い、結局1, 2階とも「はいから小町」でお願いしました。今は本当に良い選択ができたと心から満足し、感謝しています。無垢の床、「はいから小町」の壁は、足に手に、心に心地よく、ありとあらゆる能書き以上に、家の持つ安らぎを深めてくれる気がします。

1年経っても、新品同様

夏はひんやりして気持ちいいんですよ。それに「はいから小町」は汚れが付きにくいみたい。キッチン周りだって、1年経つのに新品同様です。

サラッと涼しく、快適です

子供がアトピー気味なので、すべて自然素材で仕上げました。限られた予算の中で、「はいから小町」「すっぴんクロス」と使い分けました。快適で、梅雨でもジメジメせず、さらっと涼しく、木と自然素材が室内の温度と湿度を調整してくれていることを日々実感しています。

呼吸する素材の特性を実感

まず、空気がとてもきれいですね。窓の結露も解消されたし、洗ったタオルを干して帰ると、翌日カラッと乾いているのにもびっくり。「すっぴんクロス」や「はいから小町」が湿気を吸い込んでくれるんですね。

自分で調べてみる“さらなる一歩”が大切

こだわりの家を手に入れたのなら「諦めないこと」です。「自然素材の家は高いですよ」と一掃する施工業者もいるでしょうが、そんなときこそ、自分で調べてみる“さらなる一歩”が大切です。

はいから小町の「特徴」

特徴	根拠・解説	メリット・利点
業界最高水準の調湿性能 (漆喰の6倍、JISの3倍)	調湿性能241g/㎡/24h (JIS A6909) ※JIS基準は70g、一般的な漆喰は40g	結露し難い/カビを抑制 部屋干しがすぐに乾く 過乾燥にならない
接着剤不使用	ニガリで固めている	接着剤不使用という安心感
クラックが少ない	固まる際に収縮しない	建物の動き以外によるクラックの可能性は低い
ボロボロしない	硬く仕上がる	洋服を掛けても、白くならない
濁りのないパステルカラー	高温焼成した食品加工用の珪藻土を使用	不純物を取り除いている証拠
クロスの上から塗れる	ビニールクロスを剥がさず施工可能 (状態がいい場合)	リフォーム期間と費用が抑えられる

はいから小町の「メンテナンス方法」

事例	対応策
画鋲の穴を消したい	穴は消えないが、市販の補修キットでも補修できる
釘を打ちたい	ボードアンカーを使用するか、長い釘で下地の木部に固定する
クラック(ひび割れ)	地震等、建物の揺れが大きければクラックは入る。多少であれば放置がお勧め
日々の掃除	電化製品周辺はホコリが集中する。気になったら、ハタキか掃除機を使用する
湿度が高い日は色が濃くなる	調湿性能を発揮している証拠、窓を開けるなど乾燥させれば元に戻る
汚れ落とし	軽い汚れは消しゴムで。酷い汚れは塩素系漂白剤(色が変化することあり)。 サンドペーパーで表面を軽く削って落とせる場合もある

吸水調整剤 【ハッピーシーラー】

新規ボードや、ビニールクロスの上に「はいから小町」を施工する際の下地処理に使用します。



アク止め下塗材 【下塗革命】

合板や塗り壁の上に、「はいから小町」を施工する場合に使います。



結露やカビでお悩みなら、

けい そう ど ぬ かべ
珪藻土塗り壁「はいから小町」がピッタリです！

塗り壁といえば誰もが漆喰^{しっくい}を思い描きますが、
ここ20年で、ぐっと認知度が高くなった珪藻土塗り壁。

急速に日本中に広まった理由の1つが高い調湿性能^{ちょうしつせいのも}。

その能力は漆喰以上なのです。

ニガリで固めた接着剤を使わない塗り壁




七輪で知られる珪藻土に、
ニガリを加えることで「はいから小町」が出来上がりました。

カビや結露を気にすることなく、
部屋干しができる暮らしは、
思った以上に安心で快適な毎日かもしれません。

施工方法

吸水調整材「ハッピーシーラー」を必ず使って下さい。(無臭)

■ 新築 (石膏ボード)

<p>1 メッシュテープ</p>  <p>ジョイント・出隅入隅にメッシュテープを貼る。 ※カンレーシャ不可</p>	<p>2 シーラー</p>  <p>2倍希釈した「ハッピーシーラー」を縦横ランダムにバシヤバシヤとウールローラーで塗布。</p>	<p>3 仕上げ</p>  <p>はいから小町を塗る。 ※霧吹き不可 ※押さえ、フラット、平滑不可</p>
---	--	---

■ 古い塗り壁

<p>1 下塗り</p>  <p>ボロボロ→剥がす→下塗革命 ※アクが出たら下塗革命重ね塗り ※インターバル(養生時間) : 12時間以上</p>	<p>2 仕上げ</p>  <p>はいから小町を塗る。 ※霧吹き不可 ※押さえ、フラット、平滑不可</p>
--	---

試験結果 JIS A 6909 (内装薄塗材 L)

試験項目	結果	品質規格
調湿性能	241g/m ²	70g/m ² 以上
付着強さ	0.46N/mm ²	0.3N/mm ² 以上
耐洗浄性	合格	はがれ及び、磨耗による基盤の露出がないこと。
耐衝撃性	合格	ひび割れ、著しい変形及びはがれがないこと。
耐アルカリ性	合格	ひび割れ、はがれ、膨れ及び軟化溶出がなく、侵されない部分に比べて、くもり及び変化が著しくないこと。

国土交通大臣認定防火材料

認定番号	区分
NM-8571	不燃材料
QM-9811	準不燃材料
RM-9366	難燃材料
無機質砂壁状吹付材塗り	
NPO 法人湿式仕上技術センター	
アトピッコハウス株式会社	

ホルムアルデヒド発散等級

登録番号：0609001

放散等級区分表示：F☆☆☆☆

(日本建築仕上材工業会)

製品情報

製品名：珪藻土塗り壁はいから小町

色数：8色

仕上げ：フラット(押え)以外

道具：コテ

主成分：珪藻土、ゼオライト、パーライト、酸化マグネシウム、塩化マグネシウム、焼成ドロマイト※接着剤は使用していません

梱包単位：袋

賞味質量：3.3kg/袋

※珪藻土の含有量は体積比で40%以上

標準塗厚：はいから小町 2mm

施工面積：3.3m²(1坪)/袋 2mm厚仕上げ

施工のポイント

- 薄塗りは施工不良に繋がります
- 1袋、3.3m²塗れる厚さが適正です
- 1,000回転以上の攪拌機を使う
- 下擦り後、おっかけ塗りする材料
- 素早い乾燥が望ましい
- 急激乾燥によるクラックは発生し難い

発売元

自然素材の内装材専門メーカー



アトピッコハウス株式会社

〒248-0005 神奈川県鎌倉市雪ノ下 2-6-5

TEL 0467-33-4210 FAX 0467-33-4212

<https://www.atopico.com/> e-mail : info@atopico.com