


Perfect
Wall



Perfect Wall

パーフェクトウォール 内装用カオリンの壁



<http://www.perfectwall.biz>



Perfect Wall

パーフェクトウォール 内装用カオリンの壁

We can help you make a difference

コストパフォーマンスを重視しました

無垢フローリングも使いたいし、キッチンだって最新がいい。だから塗り壁はコ
そんな欲張りな方にピッタリな塗り壁が「カオリンの壁パーフェクトウォール」で



塗り壁とはこういうもの、
という固定概念を手放してみてください。

下塗りをしながら仕上げていくことで工事費用を抑えられる「カオリンの壁パーフェクトウォール」。

不陸やジョイントが目立たないように塗りつけていくため、希望パターンにはならない場合があります。

しかし希望パターンで仕上げるためには、下塗りが必要となり、コストを抑えることができないのです。希望パターンでなくても、塗り壁の持つ奥深さや、陰影の美しさで、お住まいのグレードがワンランクアップすることをお約束いたします。

ビニールクロスとの金額差は、
けっして小さくありません

コストを抑えられるといってもビニールクロスと比較すれば、やっぱり高い。でも、仕方がありません。コテで仕上げるパーフェクトウォールはビニールクロスと比較すれば、どうしても高くなってしまいます。しかし高温多湿の日本の気候には、やっぱり塗り壁が合うのです。

漆喰だと金額的に1Fしか塗り壁にできないけれど、せっかくの新築でビニールクロスは嫌だなあ…、ということなら「カオリンの壁パーフェクトウォール」がお役に立てます。まずは塗り壁のイメージ、手放してみてくださいね。

コストを抑えたい…。

です。

CONCEPT



新しい技術よりも先人の知恵を大切にしたい…

それは 1996 年の創業以来、アトピッコハウスが大切にしてきたスピリッツです。その土地の土を練って壁をつくる。高温多湿の日本では、古来より塗り壁文化が育まれてきました。

今では、贅沢品となった日本の伝統ある塗り壁を、未来に残していくにはどうしたらいいか。環境、工法、そして暮らす人のニーズをもう一度見つめなおすことで、デザイン性、スペック、コストの常識を覆す「カオリンの壁パーフェクトウォール」が誕生いたしました。

COLOR VARIATION



マットな 43 色だから住宅はもちろん、商業施設など様々なシーンで独自の世界感を表現することができます。

COST PERFORMANCE



室内の印象を大きく左右する壁だから、高級感を演出しながらも、施工時間の短縮にこだわりました。

DESIGN



ナチュラルさを強調することなく、でもシャープ過ぎない。アトピッコハウスだからできた自然と調和する絶妙な質感があります。

CREATIVITY



そのまま重ね塗りができる「カオリンの壁パーフェクトウォール」だから、色に飽きたら手軽に変更が可能です。

LONG VALUE



使い捨て住宅の時代は終わりました。次世代に受け継がれる家をつくっていく義務があります。「カオリンの壁パーフェクトウォール」は、経年美化する本物の塗り壁です。

カオリンの壁パーフェクトウォール「製品概要」



コスパ重視の塗り壁「カオリンの壁パーフェクトウォール」ですが、調湿性能は漆喰の1.5倍もあります。

特徴	根拠・解説	メリット・利点
漆喰の1.5倍の調湿性能	調湿性能61g/㎡/24h (JIS A6909) ※JIS基準は70g、一般的な漆喰は40g	漆喰よりも調湿性能が高い
接着剤不使用	凝固剤はピュアアクリル	セーターなどに使われているアクリル素材と同じ
クラックが少ない ボロボロしない	固まる際に収縮し難い	建物の動き以外によるクラックの可能性は低い
43色から選べる	白華、色ムラの発生リスクが少ない	気温の変化による発色誤差が少ない
クロスの上から塗れる	クロスの接着がしっかりしていること、 汚れが少ない場合に限る	リフォーム期間と費用が抑えられる
それなりの美しさ	下塗をしながら仕上げるため、不陸や ジョイントが目立たないように、誤魔化 しながら塗っていく材料です	下塗り=仕上げになるので工事費用が 抑えられる
掃除(メンテナンス)不要	静電気が発生しないため四隅に多少ホ コリが溜まる程度	軽い汚れはケシゴムで落とせます

製品情報

製品名	カオリンの壁 パーフェクトウォール
色数	43色
仕上げ	不陸を目立たせないようにパターンをつけて仕上げる
道具	コテ
主成分	炭酸カルシウム、カオリン、パーライト、ゼオライト、ピュアアクリル
梱包単位	1袋
正味質量	7.5kg / 袋 (天然着色料 小袋別添)
標準塗り厚	1mm
施工面積	13.2㎡ (4坪) / 袋
販売価格	13,200円 / 袋 (1,000円 / ㎡)

防カビ性能



試験用の「ろ紙」	パーフェクトウォール
 <p>試験用のカビ菌を培養すると、2週間後一面にカビが発生</p>	 <p>同じテストで、全くカビが発生せずカビ抵抗性能は、最高等級の「0」</p>

JIS Z2911の試験方法に準拠して評価



■ 施工方法

パーフェクトウォールは、アク止め効果の高い塗り壁材です。下塗りやシーラー処理を必要とせず、ほとんどの下地に直接塗れて、1回で仕上がります。

■ 新築（石膏ボード）

<p>1 メッシュテープ</p>  <p>ジョイント・出角・入角にメッシュテープを貼る。</p>	<p>2 ジョイント</p>  <p>パーフェクトウォールでジョイント処理をする。必ず、12時間以上乾燥させる。</p>	<p>3 仕上げ</p>  <p>ジョイント・ビス・不陸が目立たないようにパターンをつけながら仕上げる。</p>
--	--	--

■ リフォーム（ビニールクロス）

<p>1 状態をチェック</p>  <p>クロスの剥がれ箇所をチェックし、あれば貼り戻す。必要に応じて、メッシュテープを貼り、タッカーで剥がれ止めをする。</p>	<p>2 仕上げ</p>  <p>不陸が目立たないようにパターンをつけながら仕上げる。</p>
--	---

■ 試験結果 JIS A 6909（内装薄塗材E）

試験項目	結果	品質規格
付着強さ	0.42N/mm ²	0.3N/mm ²
耐洗浄性	合格	基板の露出がない
耐衝撃性	合格	ひび割れ、変形がない
耐アルカリ性	合格	くもり、変色がない
調湿性能	61g/m ²	—

■ 施工上のメリット

- 色ムラ（白華）がほとんどない
- 下地処理しながら仕上げられる（時短）
- 密閉すれば翌日でも使用可能

■ 製品特性

速乾性

エッジが立たない

柔らかめの漆喰のような仕上がり

■ 施工できない仕上げと場所

仕上げ	フラット（押え）仕上げ / ローラー仕上げ / 吹付施工	場所	外壁 / 浴室（脱衣所は可）
-----	------------------------------	----	----------------

■ ご理解いただきたいこと

- モルタル用の攪拌機は色ムラが発生します。1,000回転以上の攪拌機をご用意ください
- ロットにより微妙に色が変わりますが、白華、色ムラはほとんどありません
- 構造が影響するクラックは発生します
- 湿度、温度、風量、施工エリアにより、コテを動かした時の感覚が変化します

発売元

自然素材の内装材専門メーカー



アトピッコハウス®株式会社

〒248-0005 神奈川県鎌倉市雪ノ下 2-6-5

TEL 0467-33-4210 FAX 0467-33-4212

<https://www.atopico.com/> e-mail : info@atopico.com

■ 性能・各種認定

ホルムアルデヒド発散等級

日本建築仕上材工業会登録	
登録番号	1006119
放散等級区分表示	F☆☆☆☆

防火性能

国土交通大臣認定防火材料	
認定番号	区分
NM-8572	不燃材料
QM-9812	準不燃材料
RM-9361	難燃材料
有機質砂壁状塗料塗り	
NPO 法人湿式仕上技術センター	
アトピッコハウス株式会社	