

モザイク eco ウォール

(標準施工要領書)

フローリングや漆喰のメーカー

アトピッコハウス株式会社

〒248-0005 神奈川県鎌倉市雪ノ下 2-6-5

TEL:0467-33-4210 FAX:0467-33-4212

<http://www.atopico.com/> info@atopico.com

モザイク eco ウォール使用の際の免責事項に関して

この度は、モザイク eco ウォールのご採用ありがとうございます。

モザイク eco ウォールは、無垢の壁板です。天然素材の特性によって起こりうる不都合は、免責とさせていただきます。

●天然木本来の伸縮によるもの

天然木は、湿度の増減に伴い、膨張収縮します。また同じ材料であっても、膨張収縮は箇所によって均一ではないことをご承知おきください。

●施工後の「返品」や「クレーム」に関して

万が一納入した商品に品質上の問題があった場合は、必ず施工前にご連絡ください。また施工前に仮並べし、施工してください。

●施工ミスによるもの

標準施工要領に基づかない施工でのモザイク eco ウォール自体へのクレームはもちろん、それに伴うクレーム（張替等）は、一切お受けできません。

施工上の注意

●緩衝材について

モザイク eco ウォールは、仕上げ面に傷がつかないように表が内側になるように梱包しています。また表同士の間には、緩衝材を挟んでいますが、その「緩衝材」がモザイク eco ウォールに付着してしまうことがあります。その場合は、カッターの刃先などで、付着した緩衝材の端をめくれば、簡単に剥がれます。ヤスリなどで擦ると傷つきますので、ご注意ください。

●無塗装商品について

湿度が高いと、開梱ただけで、室内の湿気を吸収し、表面にザラ付き（毛羽立ち）が出る場合があります。気になる場合は現場にてサンダーし、ワックス（商品名：ミツバチワックス）がけすることをお勧め致します。

施工前のご注意ほか

1. 仮止め用の両面テープは、当社指定の「セレクトィ仮止め両面テープ」をご使用ください。
2. 工事に使用する接着剤は、1液型ウレタン系接着剤をご使用ください。
ゼロホルム接着剤AU-01（アトピッコハウス社製）の使用を推奨いたします。

もったいないから作りました

「モザイク eco ウォール」 施工要領書


モザイク eco ウォールは、60cm、70cm、80cm、140cm と、一般的な壁板よりも短い製品ですが、通常の壁板と同様に、接着剤と釘を併用して施工頂けます。

仮止め用両面テープと、接着剤によるテープ工法でも、施工して頂けます。

釘と接着剤で施工する場合

通常の壁板と同様に、接着剤と釘（ステープルまたは、スクリューネイル）を併用して施工する方法です。

色見のバランスを整える



モザイク eco ウォールは無垢材製品。
1本1本表情が違うので、施工する前に、敷き並べて、仕上がりのバランスを整えることが望ましい。

接着剤を塗る



モザイク eco ウォールの裏面に 1 液型ウレタン系接着剤を塗布する。
下地が合板の場合は、ビート状で全体に塗布する。下地の木部に取り付ける場合は、木部と接する部分に塗布する。

板を壁に貼る

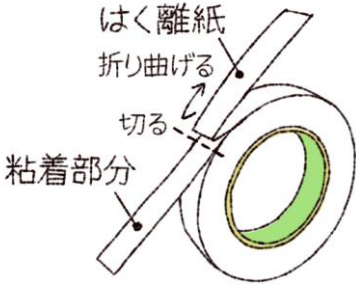


モザイク eco ウォールのサネを合わせて、455mm 間隔を目安に、釘（ステープルまたはスクリーネイル）で固定する。季節に合わせて、適度な隙間（エキスパンション）を確保する。

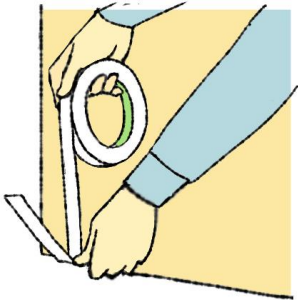
テープ工法で施工する場合

仮止め用両面テープと、接着剤によるテープ工法です。

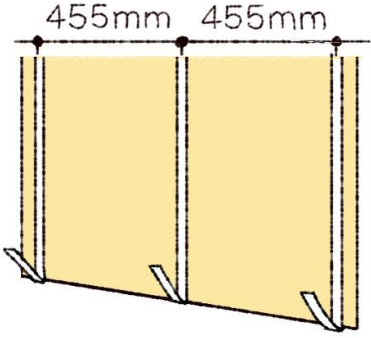
両面テープの準備をする

	<p>両面テープの先端 10 c mほどの、はく離紙を剥がして、両面テープは切り捨て、はく離紙をマスキング材として使用する。</p>
---	--

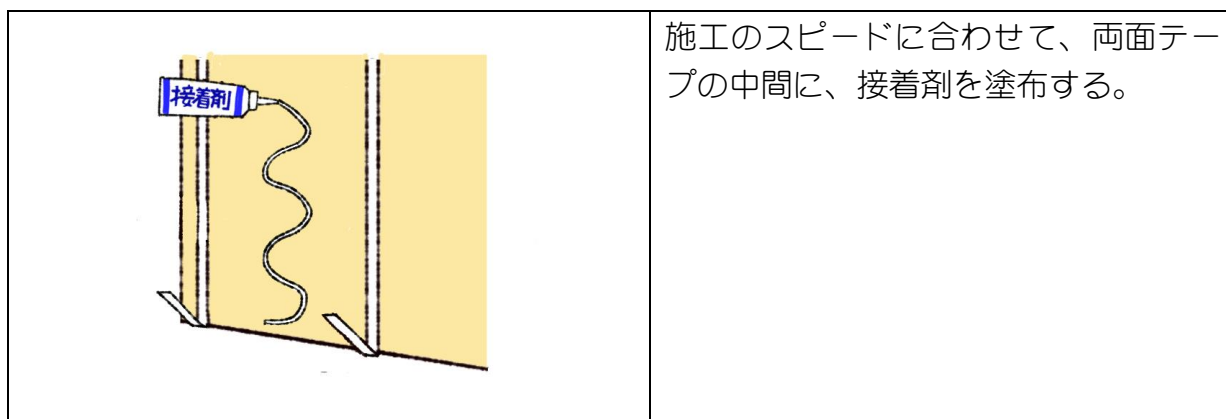
両面テープを張る①

	<p>はく離紙を折り返した両面テープを、455 mm 間隔で、サネ方向に対して垂直に張る。</p>
---	---

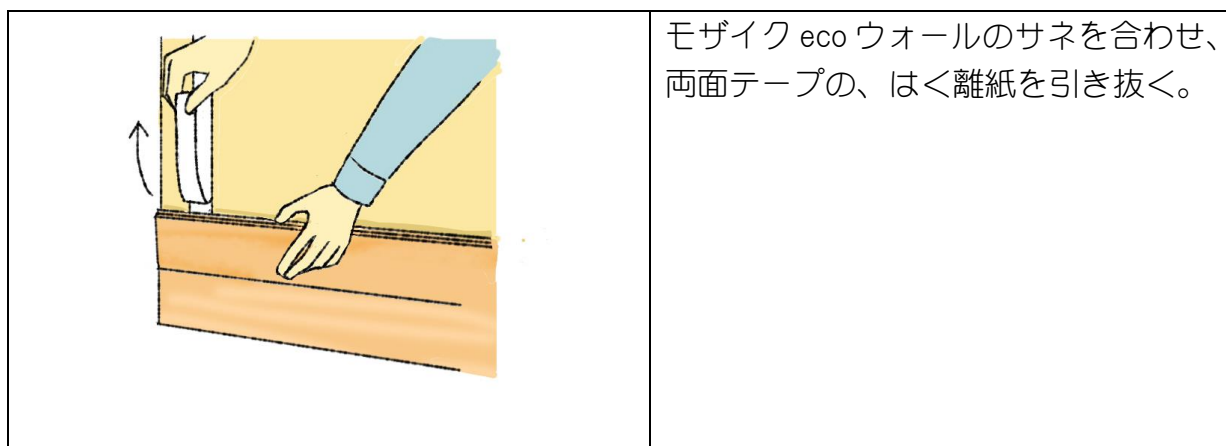
両面テープを張る②

	<p>両面テープは、施工面全体（壁・天井）に張っておく。 はく離紙は、モザイク eco ウォールの施工の直前に剥がす。</p>
---	---


接着剤を塗る



板を壁に貼る①



板を壁に貼る②



【テープ工法のご注意事項】

仮止め用両面テープは、あくまで初期段階の「仮止め用」です。必ず、本固定のための接着剤を併用してください。

【テープ工法用、副資材】

	製品名	仕様
両面テープ	セレクトィ仮止め用両面テープ	厚さ 1.1mm 巾 20mm 長さ 10m
接着剤	ゼロホルム接着剤 AU-01	1.2 kg (ラージカートリッジ)
	セレクトィ UR-21	850 g (アルミパック)

※ DIY 施工の場合は、アルミパック製品の使用をお勧めします

フローリングや漆喰のメーカー

アトピッコハウス株式会社

〒248-0005 神奈川県鎌倉市雪ノ下 2-6-5

TEL:0467-33-4210 FAX:0467-33-4212

<http://www.atopico.com/> info@atopico.com